Catálogo de
Produtos de Oncologia

BD

SUMÁRIO

01 SISTEMAS AUTOMÁTICOS p. 02

Bard® Magnum®
Bard® Max-Core®

02 SISTEMAS SEMIAUTOMÁTICOS p. 04

Mission®

03 COAXIAL p. 06

Bard® TruGuide®

04 LOCALIZADORES MAMÁRIOS p. 08

DuaLok®
Ghiatas®

05 MARCADORES MAMÁRIOS p. 10

UltraClip™ II
UltraCor™ Twirl™
SenoMark® Ultra®
SenoMark®
UltraClip™ Dual Trigger

06 SISTEMA DE BIÓPSIA A VÁCUO p. 14

EnCor Enspire™
EleVation™

07 PORTS IMPLANTÁVEIS p. 17

PowerPort™
BardPort™

08 SISTEMA DE DRENAGEM PLEURAL E PERITORIAL p. 20

PleurX™
PeritX™

QUEM SOMOS

A BD é uma empresa global de tecnologia que produz e comercializa suprimentos médicos, anticorpos, reagentes, equipamentos e dispositivos para laboratórios e hospitais.

NOSSO FOCO

Fundada em 1897 e sediada em New Jersey (EUA), a companhia se destaca em três segmentos: BD Medical, BD Life Science e BD Interventional.

BD BRASIL

Com 65 anos de presença no Brasil, a BD possui um escritório em São Paulo e duas unidades no país: Juiz de Fora (MG) e Curitiba (PR), além de Centros de Distribuição em Osasco (SP) e Itajaí (SC).

01

SISTEMAS AUTOMÁTICOS

Bard® Magnum®
Bard® Max-Core®

Sistema de biópsia

Bard® Magnum®

Instrumento Reutilizável de Core Biópsia

Instrumento reutilizável, manuseio com uma única mão.

- Sistema de biópsia composto por instrumento de biópsia reutilizável e agulhas de biópsia descartáveis.
- Profundidades de penetração ajustáveis de 15 mm ou 22 mm.
- Compatível com agulha coaxial Bard® TruGuide®.

SKU	Tamanho de Gauge e comprimento da agulha	Compatível TruGuide® Coaxial SKU
MN1210	12 G x 10 cm	C1210B
MN1213	12 G x 13 cm	C1213B
MN1216	12 G x 16 cm	C1216B
MN1220	12 G x 20 cm	
MN1410	14 G x 10 cm	C1410B
MN1413	14 G x 13 cm	C1413B
MN1416	14 G x 16 cm	C1416B
MN1420	14 G x 20 cm	
MN1610	16 G x 10 cm	C1610B
MN1613	16 G x 13 cm	C1613B
MN1616	16 G x 16 cm	C1616B
MN1620	16 G x 20 cm	C1620B
MN1810	18 G x 10 cm	C1810B
MN1813	18 G x 13 cm	C1813B
MN1816	18 G x 16 cm	C1816B
MN1820	18 G x 20 cm	C1820B
MN1825	18 G x 25 cm	
MN1830	18 G x 30 cm	
MN2010	20 G x 10 cm	C2010B
MN2013	20 G x 13 cm	C2013B
MN2016	20 G x 16 cm	C2016B
MN2020	20 G x 20 cm	C2020B

Automático

Bard® Max-Core®

Instrumento Descartável de Core Biópsia

Conveniência de um dispositivo totalmente descartável

- Ergonômico, possibilita o manuseio com uma única mão.
- 22 mm de profundidade de penetração.
- Dois botões de disparo.
- A codificação de cores promove identificação precisa do calibre da agulha.
- Compatível com agulha de biópsia coaxial TruGuide®.

SKU	Tamanho de Gauge e comprimento da agulha	Compatível TruGuide® Coaxial SKU
MC1410	14 G x 10 cm	C1410A
MC1416	14 G x 16 cm	C1416A
MC1610	16 G x 10 cm	C1610A
MC1616	16 G x 16 cm	C1616A
MC1810	18 G x 10 cm	C1810A
MC1816	18 G x 16 cm	C1816A
MC1820	18 G x 20 cm	C1820A
MC1825	18 G x 25 cm	
MC2010	20 G x 10 cm	C2010A
MC2016	20 G x 16 cm	C2016A
MC2020	20 G x 20 cm	C2020A

Opção 1: Botão de disparo

Opção 2: Botão de disparo

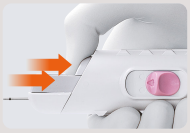

02

SISTEMAS SEMIAUTOMÁTICOS

Bard® Mission®

Semiautomático

Mission®

Instrumento Descartável de Core Biópsia

Instrumento semiautomático com indicadores visuais de profundidade de penetração e agulha com visibilidade no ultrassom

- Instrumento leve e compacto.
- Profundidade de penetração ajustável de 10 mm e 20 mm.
- O indicador de profundidade de penetração exibe a profundidade de penetração preparada.
- O indicador de pronto a disparar confirma que o entalhe de amostra está totalmente avançado.
- A opção de Estilete Coaxial de Ponta Romba nos tamanhos de 18 G e 20 G ajuda a reduzir o risco de danos à vasculatura ou outros órgãos.
- O adaptador de 10 mm é acoplado à cânula coaxial para o posicionamento preciso da agulha de biópsia quando preparado para a profundidade de penetração de 10 mm.

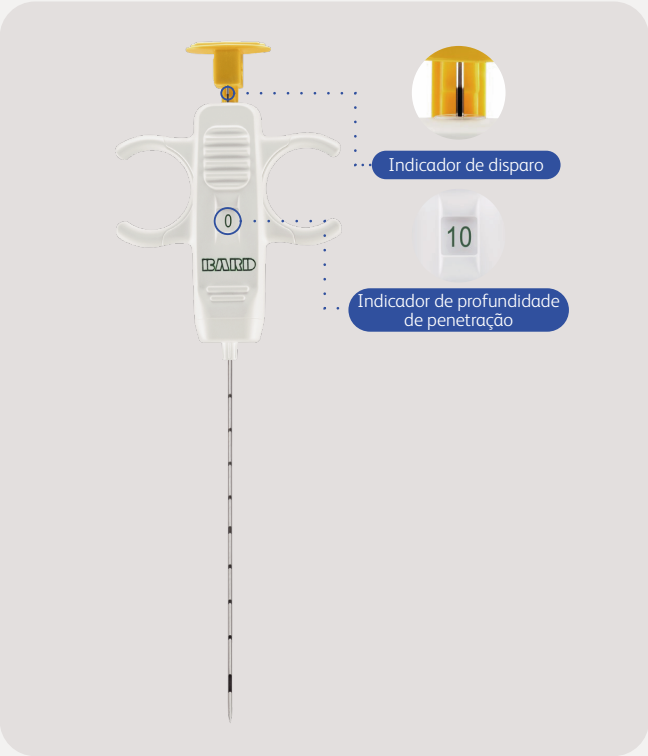



Estilete de coaxial de Ponta Romba

Adaptador de 10 mm

Kit Mission™

A opção de kit, disponível nos tamanhos de 14 G, 16 G, 18 G e 20 G, inclui:

- Mission™ Instrumento Descartável de Core Biópsia.
- Coaxial Compatível.
- Adaptador de 10 mm.
- Estilete trocar.
- Estilete de ponta romba.
- Limitador de profundidade.

- Compatível com Agulha De Biópsia Coaxial Descartável TruGuide™
- Agulha com tecnologia de ecografia de alta resolução.

Mission™ Instrumento de Core Biópsia descartável

Mission™ Agulha de biópsia coaxial descartável

Kit Mission™ Instrumento Descartável de Core Biópsia

SKU	Tamanho de Gauge e comprimento da agulha
1406MS	14 G x 6 cm
1410MS	14 G x 10 cm
1416MS	14 G x 16 cm
1606MS	16 G x 6 cm
1610MS	16 G x 10 cm
1616MS	16 G x 16 cm
1806MS	18 G x 6 cm
1810MS	18 G x 10 cm
1816MS	18 G x 16 cm
1820MS	18 G x 20 cm
1825MS	18 G x 25 cm
2006MS	20 G x 6 cm
2010MS	20 G x 10 cm
2016MS	20 G x 16 cm
2020MS	20 G x 20 cm

5 instrumentos por caixa.

Kit Mission™ Instrumento Descartável de Core Biópsia

SKU	Tamanho de Gauge e comprimento da agulha	Tamanho do Gauge de biópsia coaxial descartável e comprimento da agulha
1410MSK	14 G x 10 cm	13 G x 7,8 cm
1416MSK	14 G x 16 cm	13 G x 13,8 cm
1610MSK	16 G x 10 cm	15 G x 7,8 cm
1616MSK	16 G x 16 cm	15 G x 13,8 cm
1810MSK	18 G x 10 cm	17 G x 7,8 cm
1816MSK	18 G x 16 cm	17 G x 13,8 cm
1820MSK	18 G x 20 cm	17 G x 17,8 cm
1825MSK	18 G x 25 cm	17 G x 22,9 cm
2010MSK	20 G x 10 cm	19 G x 7,8 cm
2016MSK	20 G x 16 cm	19 G x 13,8 cm
2020MSK	20 G x 16 cm	19 G x 17,8 cm

03

COAXIAL

Bard® TruGuide®

Bard® TruGuide®

Agulha Descartável de Biópsia Coaxial

Inovação e Leveza

- Compatível com os Instrumentos de Biópsia BD.
- Coaxial apenas um calibre maior do que as agulhas de biópsia. correspondentes.
- Ajuste de profundidade identificados pelas cores correspondentes ao gauge da agulha.

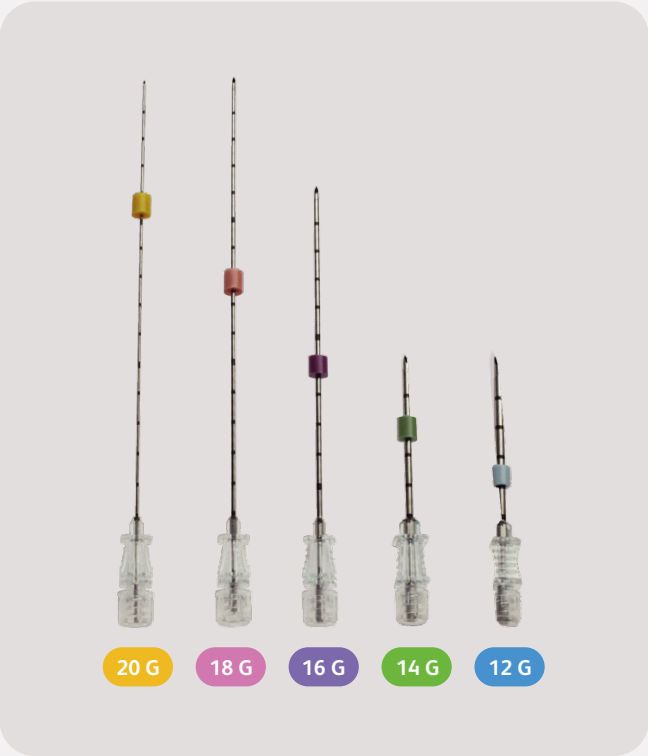

TruGuide® Agulha Descartável de Biópsia Coaxial para uso com **Max-Core™** ou **Mission™**

SKU	Tamanho de Gauge e comprimento total da cânula	Tamanho do Gauge compátivel e comprimento da agulha
C1210A	11 G x 7,8 cm	12 G x 10 cm
C1216A	11 G x 13,8 cm	12 G x 16 cm
C1410A	13 G x 7,8 cm	14 G x 10 cm
C1416A	13 G x 13,8 cm	14 G x 16 cm
C1610A	15 G x 7,8 cm	16 G x 10 cm
C1616A	15 G x 13,8 cm	16 G x 16 cm
C1620A	15 G x 17,8 cm	16 G x 20 cm
C1810A	17 G x 7,8 cm	18 G x 10 cm
C1816A	17 G x 13,8 cm	18 G x 16 cm
C1820A	17 G x 17,8 cm	18 G x 20 cm
C2010A	19 G x 7,8 cm	20 G x 10 cm
C2016A	19 G x 13,8 cm	20 G x 16 cm
C2020A	19 G x 17,8 cm	20 G x 20 cm

Apenas agulhas coaxiais. Agulhas de biópsia compatíveis vendidas separadamente.
5 agulhas por caixa.

TruGuide™ Agulha Descartável de Biópsia Coaxial para uso com **Magnum™** Instrumentos de Biópsia

SKU	Tamanho de Gauge e comprimento total da cânula	Tamanho do Gauge compátivel e comprimento da agulha
C1210B	11 G x 7,0 cm	12 G x 10 cm
C1213B	11 G x 10,0 cm	12 G x 13 cm
C1216B	11 G x 13,0 cm	12 G x 16 cm
C1410B	13 G x 7,0 cm	14 G x 10 cm
C1413B	13 G x 10,0 cm	14 G x 13 cm
C1416B	13 G x 13,0 cm	14 G x 16 cm
C1610B	15 G x 7,0 cm	16 G x 10 cm
C1613B	15 G x 10,0 cm	16 G x 13 cm
C1616B	15 G x 13,0 cm	16 G x 16 cm
C1620B	17 G x 17,0 cm	16 G x 20 cm
C1810B	17 G x 7,0 cm	18 G x 10 cm
C1813B	17 G x 10,0 cm	18 G x 13 cm
C1816B	17 G x 13,0 cm	18 G x 16 cm
C1820B	17 G x 17,0 cm	18 G x 20 cm
C2010B	19 G x 7,0 cm	20 G x 10 cm
C2013B	19 G x 10,0 cm	20 G x 13 cm
C2016B	19 G x 13,0 cm	20 G x 16 cm
C2020B	19 G x 17,0 cm	20 G x 20 cm

Apenas agulhas coaxiais. Agulhas de biópsia compatíveis vendidas separadamente.
5 agulhas por caixa.

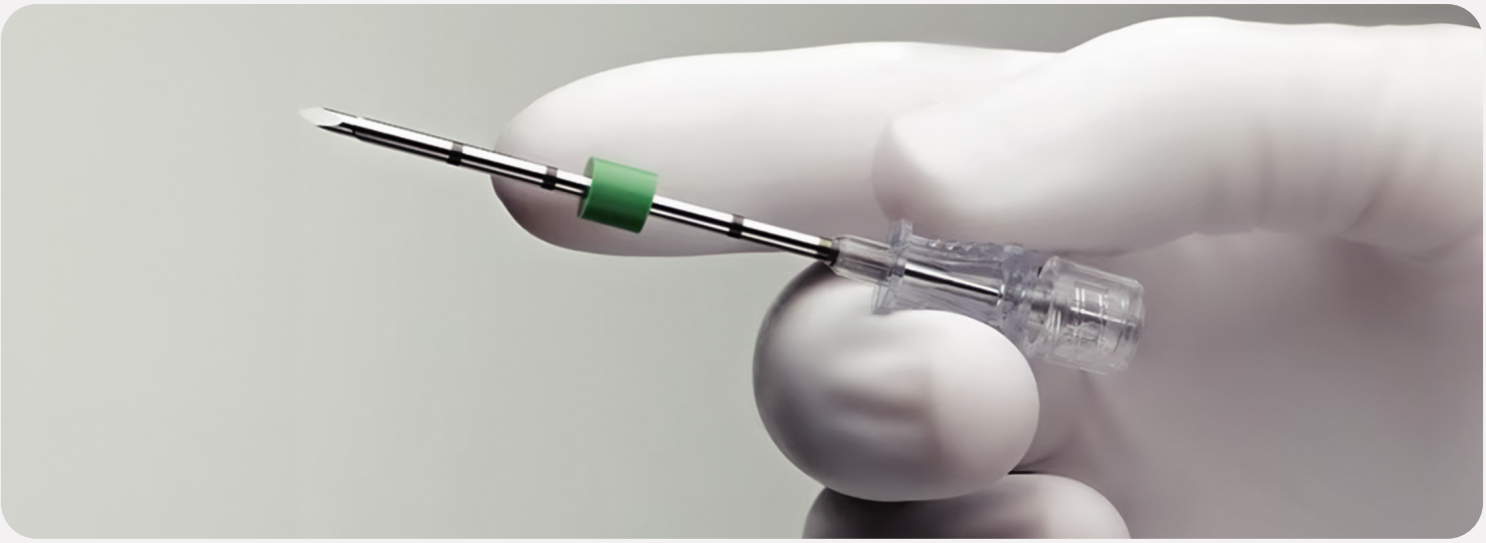

04

LOCALIZADORES MAMÁRIOS

DuaLok®
Ghiatas®

DuaLok®

Guia de localização mamária

Projetado com elementos duplos de fixação, permitindo o reposicionamento após a colocação.

- Elementos duplos de fixação na ponta distal.
- Guia entrelaçada mais rígida.
- Marcação na parte distal como ponto de referência palpável para auxiliar no posicionamento do fio-guia na lesão.

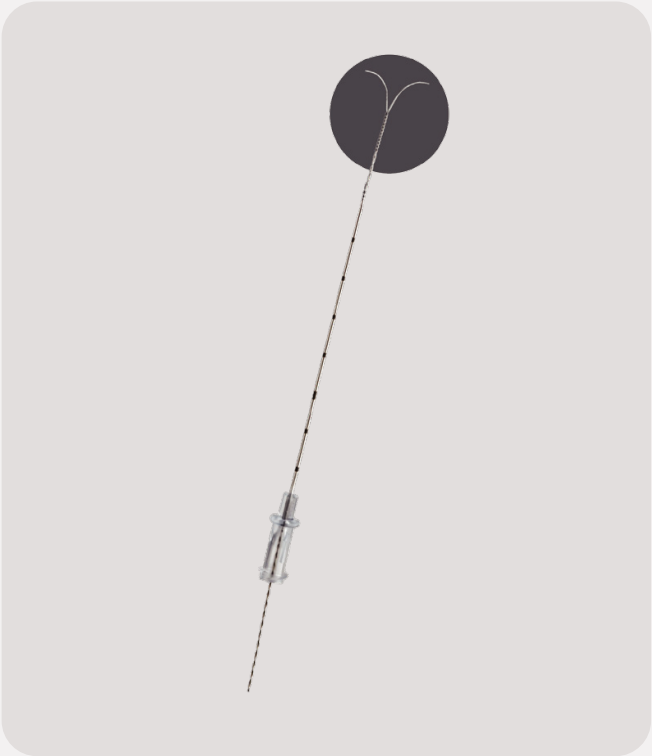

SKU	Calibre e comprimento
LW0107	20 G x 107 mm
LW0137	20 G x 137 mm
LW0077	20 G x 77 mm
LW0037	20 G x 37 mm
LW0057	20 G x 57 mm

Ghiatas®

Ponta Frisada Guia de localização Mamária

As marcações com intervalos de 1 cm, proporcionam visualização e referência palpável à lesão.

- Versões compatíveis com RM.
- Marcação na parte distal como ponto de referência palpável para auxiliar no posicionamento do fio-guia na lesão.
- Elementos de ancoragem em farpa.
- Não reposicionável.



SKU	Calibre e comprimento
47920	agulha de 20 G x 9 cm com fio de farpa de 20 cm
479201	agulha de 20 G x 9 cm com fio de farpa de 20 cm
47919	agulha de 19 G x 9 cm com fio de farpa de 20 cm
47720	agulha de 20 G x 7 cm com fio de farpa de 20 cm
470201	agulha de 20 G x 14 cm com fio de farpa de 35 cm
49920	agulha de 20 G x 9 cm com fio de farpa de 20 cm
49720	agulha de 20 G x 7 cm com fio de farpa de 20 cm
47020	agulha de 20 G x 14 cm com fio de farpa de 35 cm
47519	agulha de 19 G x 5 cm com fio de farpa de 15 cm
47520	agulha de 20 G x 5 cm com fio de farpa de 15 cm
49520	agulha de 20 G x 5 cm com fio de farpa de 15 cm

*RM = Ressonância magnética

05

MARCADORES MAMÁRIOS

UltraClip™ II
UltraCor™ Twirl™
SenoMark® Ultra®
SenoMark®
UltraClip™ Dual Trigger

UltraClip™ II

Marcador de tecido mamário

- Agulha rígida 17 G com ponta chanfrada.
- Trava de segurança que ajuda a evitar a implantação prematura do marcador.
- Marcadores de titânio.

SKU	Calibre e comprimento da cânula	Material	Forma	Observação
865017	17 G x 10 cm	Titânio	Cinta	Agulha compatível com RMN
865517	17 G x 15 cm	Titânio	Cinta	Agulha compatível com RMN

UltraCor™ Twirl™

Marcador de tecido mamário

- Agulha rígida 17 G com ponta chanfrada.
- Livre de polímeros e gel.
- Marcador de nitinol.
- Indicada para linfonodos axilares e tecido mamário.

SKU	Calibre e comprimento da cânula	Material	Forma
UCTW17	17 G x 10 cm	Nitinol	Anillo

SenoMark® Ultra®

Marcador de tecido mamário

- Agulhas de 7 G, 10 G e 12 G, compatíveis com sondas EnCor™.
- Três (3) pads PGA, um (1) polímero PVA para visibilidade permanente do ultrassom.
- Marcadores de BioDur™ 108 ou titânio.

SKU	Calibre	Material	Forma	Observação
SMEC7R	7 G	Titânio	Laço	Contém 3 pads de microfibra com PGA. No pad central esta o marcador radiopaco com polimero entrelaçado de PVA
SMEC10R	10 G	Titânio	Laço	
SMEC12R	12 G	Titânio	Laço	
SMEC7C	7 G	BioDur™ 108	Espiral	
SMEC10C	10 G	BioDur™ 108	Espiral	
SMEC12C	12 G	BioDur™ 108	Espiral	

SenoMark®

Marcador de tecido mamário

- Agulhas de 7 G, 10 G e 12 G, compatíveis com sondas EnCor™
- Três (3) pads PGA, fornecem 3 semanas de visibilidade do ultrassom.
- Marcador em aço inoxidável ou titânio.

SKU	Calibre	Material	Forma	Observação
SMEC7GSS	7 G	Aço inoxidável	Em M	Contém 3 pads de microfibra com PGA. No pad central está o marcador.
SMEC10GSS	10 G	Aço inoxidável	Em M	
SMEC12GSS	12 G	Aço inoxidável	Em Ômega	
SMTEC10G	10 G	Titânio	Em O	

UltraClip® Dual Trigger

Marcador de tecido mamário

- Agulha rígida 17 G com ponta chanfrada.
- Um (1) polímero PVA para visibilidade permanente do ultrassom.
- Marcadores de BioDur™ 108 ou titânio.

SKU	Gauge	Material	Formato	Visibilidade e ultrassom	Especificações
863017D	17 G	Titânio	Laço	Sim	Agulha rígida de 10 cm contém um marcador radiopaco com polímero PVA entrelaçado.
863017DL	17 G	Titânio	Laço	Sim	Agulha rígida de 12 cm contém um marcador radiopaco com polímero PVA entrelaçado.
864017D	17 G	BioDur™ 108	Espiral	Sim	Agulha rígida de 10 cm contém um marcador radiopaco com polímero PVA entrelaçado.
864017DL	17 G	BioDur™ 108	Espiral	Sim	Agulha rígida de 12 cm contém um marcador radiopaco com polímero PVA entrelaçado.
862017D	17 G	Inconel™	Asa	Sim	Agulha rígida de 10 cm contém um marcador radiopaco com polímero PVA entrelaçado.
862017DL	17 G	Inconel™	Asa	Sim	Agulha rígida de 12 cm contém um marcador radiopaco com polímero PVA entrelaçado.

06

SISTEMA DE BIÓPSIA A VÁCUO

EnCor Enspire™
EleVation™

EnCor Enspire™

Sistemas de biópsia de mama

O primeiro sistema inteligente de biópsia de mama

- Amostragem pré-programada.
- Confirmação visual da orientação da agulha em tempo real.
- Opção de meia amostra – elimina a necessidade de sondas específicas.
- Desenvolvido para o uso com as modalidades de imagem de Ressonância Magnética, Estereotaxia e Ultrassom.

Desempenho versátil em várias modalidades

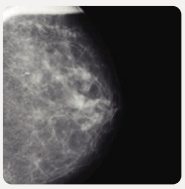

Estereotaxia

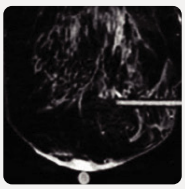

RM

Ultrassom

- Dispositivo de mão (driver) é leve e ergonômico, ajustando-se facilmente a mão, para um manuseio confortável.
- Múltiplas amostras a partir de uma única inserção, elevando eficiência e precisão durante o procedimento.
- A ponta Trocarte afiada reduz a resistência e desconforto no momento da inserção da agulha.
- As opções de agulhas, 12 G, 10 G e 7 G proporcionam flexibilidade clínica.

Ponta da agulha de Biópsia – EnCor Enspire™

Acessórios para Sistema de Biopsia EnCor Enspire	
DRENCOR	Driver EnCor
FSENCOR01	Pedal para EnCor Enspire
ENCFF02	Adaptador gatilho Fischer p/ EnCor Enspire
DRENCORMR	Driver coleta RM p/ EnCor Enspire
FSENCORMR	Pedal RM p/ EnCor Enspire

Agulha de Biopsia EnCor Enspire	
ECP017G	7 G
ECP017GV	7 G Vertical
ECP0110G	10 G
ECP0110GV	10 G Vertical
ECP0112G	12 G
ECP0112GV	12 G Vertical

Insumos e adaptadores de Biópsia EnCor Enspire	
ENCFINSERT10G	Insersor sonda Biópsia mama fisher Encor 10 G
ENCLRINSERT7G	Insersor sonda Biópsia mama lorad Encor 7 G
ENCLRINSERT10G	Insersor sonda Biópsia mama lorad Encor 10 G
ECMRINTLOC	Introdutor sonda Biópsia mama RM Encor 10 G
DS4001	Cassete tubo de vácuo p/ EnCor Enspire™
ENCFINSERT7G	Insersor sonda Biópsia mama fisher EnCor 7 G
ENCLRINSERT12G	Insersor sonda Biópsia mama lorad EnCor 12 G
VACTUBEXT	Extensão do tubo de vácuo EnCor
SCCAN01	Recipiente de vácuo p/ EnCor Enspire™

*RM = Ressonância magnética

EleVation™

Sistemas de biópsia de mama

Opção portátil para os procedimentos de biópsia mamária com ultrassom.

- Modo Inteligente: É ativado automaticamente caso seja necessário mais tempo para garantir que a amostra seja cortada e transportada ao recipiente.
- Disparo opcional - 20 mm: Proporciona avanço da agulha interna.
- Marcações ecogênicas para visualização do entalhe de amostra sob ultrassom.
- SIMS: Única inserção e múltiplas amostras.
- Processo de configuração rápido, intuitivo e limpeza fácil.

Usabilidade versátil

- Opera de forma intuitiva, com botões fáceis de identificar e design ergonômico.
- A sonda apresenta a ponta TriConcave™ afiada, projetada para facilitar a penetração.
- Opções de sondas de 10 G, 12 G e 14 G.
- Coaxial integrado: Compatível com marcadores mamários BD de 10 cm.

SKU	Descrição do produto	Tamanho	Quantidade
EVDriver	Driver BD Elevation		1Ea
EV10 ○	Sonda BD Elevation	10 G	5 por caixa
EV12 ●	Sonda BD Elevation	12 G	5 por caixa
EV14 ●	Sonda BD Elevation	14 G	5 por caixa



Ponta TriConcave™

Agulha afiada para facilidade de penetração

Marcações ecogênicas na cânula de corte

Permite a visualização por ultrassom

Três tamanhos de sondas disponíveis

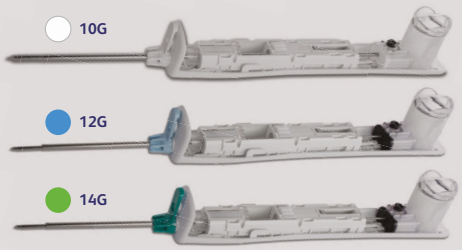

07

PORTS IMPLANTÁVEIS

PowerPort™
BardPort™

PowerPort™

Cateter totalmente implantável

Características PowerPort™

O acesso venoso de longa permanência possibilita:

- Receber terapias IV.
- Reduzir a necessidade de outros acessos levando a não repetição de "picadas"e agulhas.
- Maior conforto ao paciente.

Pontos identificáves:

- Pontos de Palpação no septo.
- Formato triangular.
- Identificador Radiopaco.

Permite realizar exame de imagem

- Volume máximo recomendado de 5 ml/seg.
- Configura limite de pressão de 300 PSI.
- Recebe tomografia computadorizada com contraste.



Especificações PowerPort™

PowerPort™ isp M.R.I™

Ports Implantáveis

Código do Produto	Descrição	Plug de Sutura	Tamanho
8806060	PowerPort™ isp M.R.I. com cateter de 6 Fr Chronoflex™ acoplável	Com silicone	1,3 mm DI 45 cm de comprimento
8806061	PowerPort™ isp M.R.I. com cateter de 6 Fr Chronoflex™ acoplável	Aberto sem silicone	1,3 mm DI 45 cm de comprimento
8808060	PowerPort™ isp M.R.I. com cateter de 8 Fr ChronoFlex™ acoplável	Com silicone	1,6 mm DI 45 cm de comprimento
8808061	PowerPort™ isp M.R.I. com cateter de 8 Fr ChronoFlex™ acoplável	Aberto sem silicone	1,6 mm DI 45 cm de comprimento
8808560	PowerPort™ isp M.R.I. com Cateter Groshong™ 8 Fr acoplável*	Com silicone	1,5 mm DI 45 cm de comprimento
8808561	PowerPort™ isp M.R.I. com Cateter Groshong™ 8 Fr acoplável*	Aberto sem silicone	1,5 mm DI 45 cm de comprimento

PowerPort™ Slim

Ports Implantáveis

Código do Produto	Descrição	Plug de Sutura	Tamanho
8716000	PowerPort™ de Titânio com cateter 6Fr ChronoFlex™ acoplável	Com silicone	1,3 mm DI 60 cm de comprimento
8716001	PowerPort™ de Titânio com cateter 6Fr ChronoFlex™ acoplável	Aberto sem silicone	1,3 mm DI 60 cm de comprimento

PowerPort™ isp

Ports Implantáveis

Código do Produto	Descrição		
8706060	PowerPort™ isp de Titânio com cateter de 6 Fr Chronoflex™ acoplável	Com silicone	1,3 mm DI 45 cm de comprimento
8706061	PowerPort™ isp de Titânio com cateter de 6 Fr Chronoflex™ acoplável	Aberto sem silicone	1,3 mm DI 45 cm de comprimento
8708060	PowerPort™ isp de Titânio com cateter de 8 Fr Chronoflex™ acoplável	Com silicone	1,6 mm DI 45 cm de comprimento
8708061	PowerPort™ isp de Titânio com cateter de 8 Fr Chronoflex™ acoplável	Aberto sem silicone	1,6 mm DI 45 cm de comprimento
8708560	PowerPort™ isp de Titânio com cateter Groshonf™ acoplável 8 Fr	Com silicone	1,5 mm DI 45 cm de comprimento
8708561	PowerPort™ isp de Titânio com cateter Groshonf™ acoplável 8 Fr	Aberto sem silicone	1,5 mm DI 45 cm de comprimento

*DI: Diâmetro Interno

Características e benefícios exclusivos para

Cateter Groshong™

A vávulva Groshong™ de três vias permite a infusão e aspiração de sangue, ajudando a reduzir o risco de aeroembolismo, refluxo sanguíneo e coagulação. A frequência de Flushing é diminuída porque a vávula impede que o sangue volte para o cateter e coagule. Como o sistema é fechado, a manutenção de rotina é simplificada e a necessidade de heparina é praticamente eliminada.

A pressão negativa abre a válvula para dentro, permitindo a aspiração de sangue.

A pressão positiva abre a válvula para fora, permitindo a infusão.

Em pressão neutra, a vávula permanece fechada, reduzindo o risco de aeroembolismo, refluxo sanguíneo e coagulação.

BardPort™

Cateter totalmente implantável

X-Port™ isp

	Ponta aberta de 9.6 Fr (0607555) 1,6 mm DI, 76 cm comprimento	

Titânio

Cateter Groshong® de 8 Fr (0602810) 1,5 mm DI, 50 cm comprimento	**Ponta aberta de 9.6 Fr** (0602230) 1,6 mm DI, 76 cm comprimento	**Ponta aberta de 6.6 Fr** (0602240) 1,0 mm DI, 75 cm comprimento

MRI®

Cateter Groshong® de 8 Fr (0602830) 1,5 mm DI, 50 cm comprimento	**Ponta aberta de 9.6 Fr** (0602680) 1,6 mm DI, 76 cm comprimento	**Ponta aberta de 6.6 Fr** (0602690) 1,0 mm DI, 75 cm comprimento

Titânio Baixo perfil

Cateter Groshong® de 8 Fr (0606150) 1,5 mm DI, 50 cm comprimento	**Ponta aberta de 6.6 Fr** (0606100) 1,0 mm DI, 75 cm comprimento	

Slimport™

	Ponta aberta de 6 Fr Cateter de Poliuretano (0605640) (0655640 - Microintrodutor) 1,3 mm DI, 75 cm comprimento) Volume de 1.0 ml (0.13ml*), marcação de profundidade a cada centímetro, fluxo maior que 500 ml.	

Kit para introdução percutânea de cateter totalmente implantável (tipo Peel-away)

COMPONENTES DO KIT (intermediário)	
Reservatório em plástico ou titânio (1)	Tunelizador (1)
Cateter em silicone ou Chronoflex™ (1)	Seringa (1)
Conector para travar o cateter ao reservatório (2) Conector plástico para preenchimento (1)	Agulha-extensão para infusão prolongada /non coring 20 G (1) Agulha de huber 22 G (2)
Guia em J 0.035" 45 cm (1)	Cartão de identificação (1)
Introdutor com dilatador (1)	Impressos e etiquetas para registro do implante (1)
Agulha ecogênica introdutora 18 G/7 cm (1)	Instruções de uso (1)

Características

Titânio e plástico

	Titanium Implantable Port	Titanium Low-Profile Implantable Port	x-Port™ isp M.R.I. Implantable Port	M.R.I.™ Ultra SlimPort™ Implantable Port	M.R.I.™ Implantable Port
Port					
Material do Reservatório	Titânio	Titânio	Plástico	Plástico	Plástico
Perfil	Alto Perfil	Baixo Perfil	Intermediário	Perfil Ultra Baixo	Alto Perfil
Diâmetro da Base (mm)	32.0	25.0	23.0 x 28.0	17.0 x 23.0	32.0
Altura (mm)	14.5	9.5	11.6	9.4	15.2
Volume Interno (ml)	0.6	0.2	0.6	0.3	0.6
Peso (g)	16	7.6	4.9	2.9	9.2
Mecanismo de Sutura	Preenchido com silicone	Não preenchido com silicone	Preenchido com silicone	Preenchido com silicone	Preenchido com silicone
Septo					
Diâmetro (mm)	12.7	8.9	12.7	8 x 12.9	12.5

08

SISTEMA DE DRENAGEM PLEURAL E PERITORIAL

PleurX™
PeritX™

PeritX™

Sistemas de cateter Peritoneal

O mini kit de cateter pertoneal PeritX™ é indicado para drenagem intermitente de longa duração de ascite maligna e não maligna, sistomática e recorrente que não responde ao tratamento médico da doença subjacente e para o tratamento paliativo de sintomas relacionados com a ascite recorrente.

SKU	Descrição
50-9050A	Mini kit para Cateter Peritoneal PeritX™
50-7235A	Tampa de vávula de substituição para uso com Sistema de PleurX™ ou sistema de Cateter PeritX™
50-8210	Garrafa de vácuo PleurX™ de 1.000 ml com tubo de Drenagem

50-9050A - Mini Kit para Cateter Peritoneal PeritX™ contém:

Componentes de colocação	Componentes de drenagem	Componentes de curativo
Cateter Peritoneal PeritX™ (15,5 Fr; 71 cm)	Linha de drenagem com trava com ponta de acesso	Compressas de gazes, 4 pol. x 4 pol. (10,2 cm x 10,2 cm Qde. 6)
Introdutor de fio-guia com agulha	Agulha, 17 G x 1 pol (2,5 cm)	Almofada de cateter de espuma
Seringa, 10 mL	Adaptador de linha de drenagem 5 em 1	Curativo autoadesivo
Fio-guia com ponta em J, 60 cm	Tampa de válvula	Adesivo de número de lote (para rastreabilidade)
Introdutor removível, 16 Fr; 17,8 cm comprimento do dilatador; 14 cm comprimento da bainha		
Tunelizador		
Espuma de agulha		

PleurX™

Sistemas de cateter Pleural

O Sistema de Cateter Pleural PleurX™ é indicado para drenagem intermitente e de longe prazo de derrame pleural sintomático, recorrente, incluindo derrames pleurais malignos e outros derrames recorrentes que não respondem ao tratamento médico da doença subjacente. O dispositivo é indicado para tratamento da dispneia por derrame pleural e pleurodese.

SKU	Descrição
50-7050	Mini kit para Cateter Pleural PleurX™
50-7235A	Tampa de vávula de substituição para uso com Sistema de PleurX™ ou sistema de Cateter PleurX™
50-8210	Garrafa de vácuo PleurX™ de 1.000 ml com tubo de Drenagem

50-9050A - Mini Kit para Cateter Peritoneal PeritX™ contém:

Componentes de colocação	Componentes de drenagem	Componentes de curativo
Cateter Peritoneal PeritX™ (15,5 Fr; 66 cm)	Linha de drenagem com trava com ponta de acesso	Compressas de gazes, 4 pol. x 4 pol. (10,2 cm x 10,2 cm Qde. 6)
Introdutor de fio-guia com agulha	Agulha, 17 G x 1 pol (2,5 cm)	Almofada de cateter de espuma
Seringa, 10 mL	Adaptador de linha de drenagem 5 em 1	Curativo autoadesivo
Fio-guia com ponta em J, 60 cm	Tampa de válvula	Adesivo de número de lote (para rastreabilidade)
Introdutor removível, 16 Fr; 13,7 cm comprimento do dilatador; 10 cm comprimento da bainha		
Tunelizador		
Espuma de agulha		

Conforme requerido, o(s) produto(s) BD citado(s) encontram-se devidamente regularizado(s) junto à ANVISA.
Para mais informações, contacte à BD em SAC: 0800 055 5654 ou cs_brasil@bd.com

© 2024 BD. Todos os direitos reservados. Salvo disposição em contrato, BD, o Logo BD e todas as outras marcas comerciais são de propriedade da Becton, Dickinson e Companhia. BD-111751